

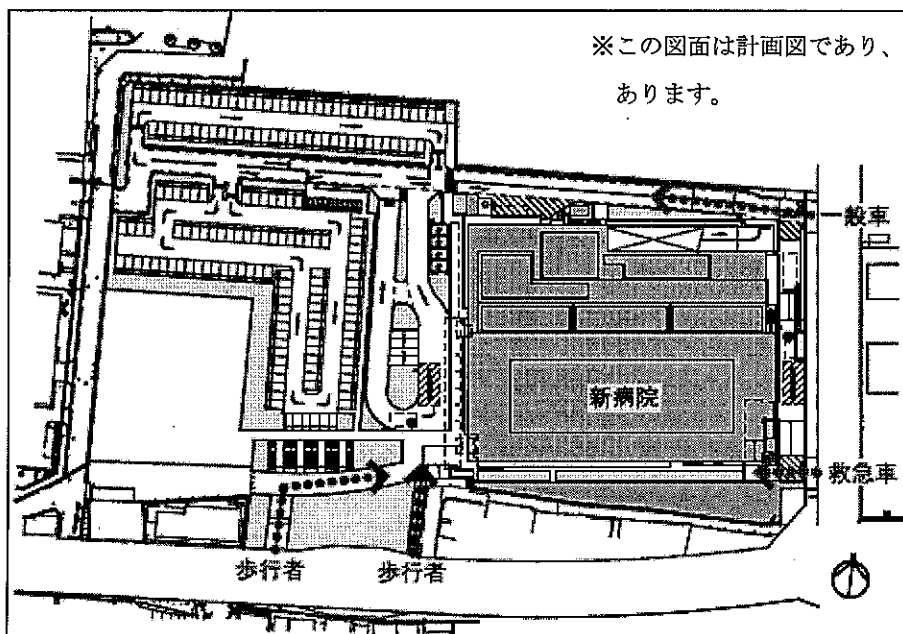
新病院整備事業の進捗状況について

新病院整備事業は現在、旧病院の解体工事を行っています。今後、下記のスケジュールを目標として事業を進めます。

	平成 27 年度	平成 28 年度
旧病院解体工事	工期：平成 27 年 10 月 30 日まで	
文化財試掘調査		
土壌汚染追加調査		
文化財調査		
駐車場等整備工事 <下図参照>		
植栽工事		
		グ ラ ン ド オ ー プ ン

〈土壌汚染追加調査〉

土壌汚染対策法に基づき、昨年度に旧病院解体及び跡地整備区域において土壌汚染状況調査を行った結果、6区画（10m×10m）において基準不適合土壌（ふっ素及びその化合物）が確認され、当該区画が「形質変更時要届出区域」に指定されました。同区画内において行う掘削工事等については定められた基準に則って施工する必要があるため、その工法等を決定するために基準不適合土壌の深さなどを調査しています。



事業完了時

入院及び外来の患者数について

1. 趣旨

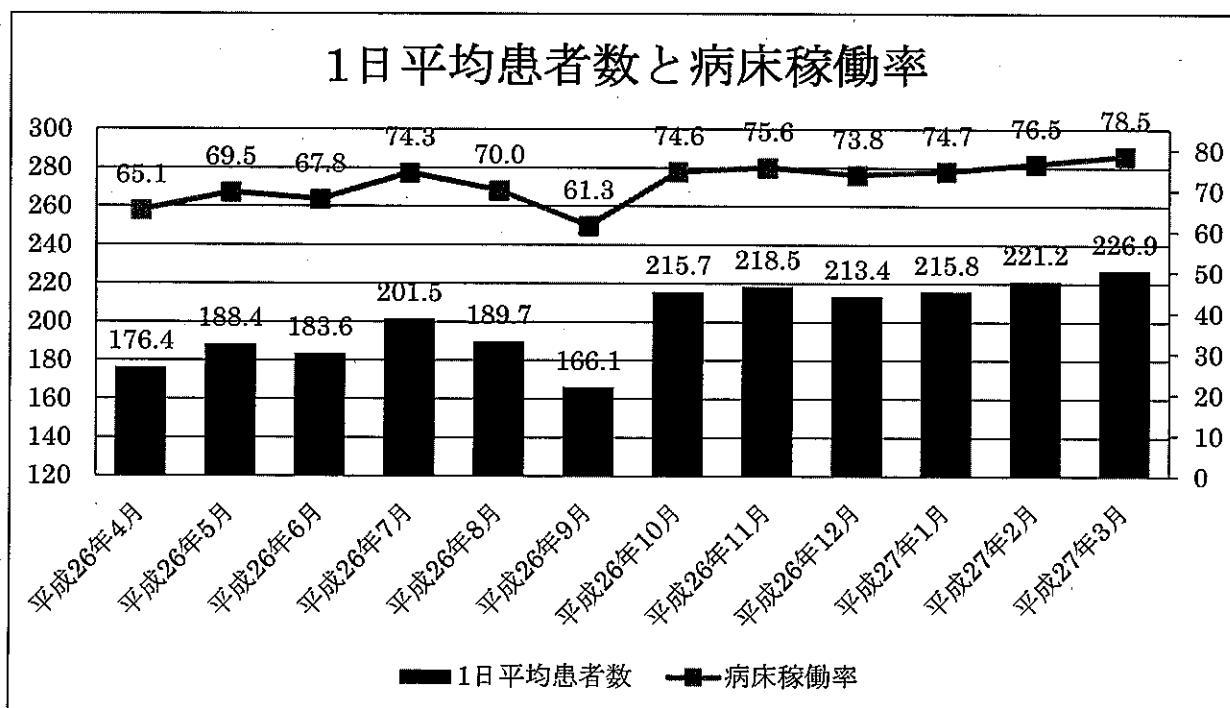
平成 26 年 9 月 22 日に新病院における診療をスタートし、8 か月が経過したことから、この間の患者数や稼働率、及び医業収益について報告するものです。

2. 入院関係

(1) 1 日入院患者数と病床稼働率

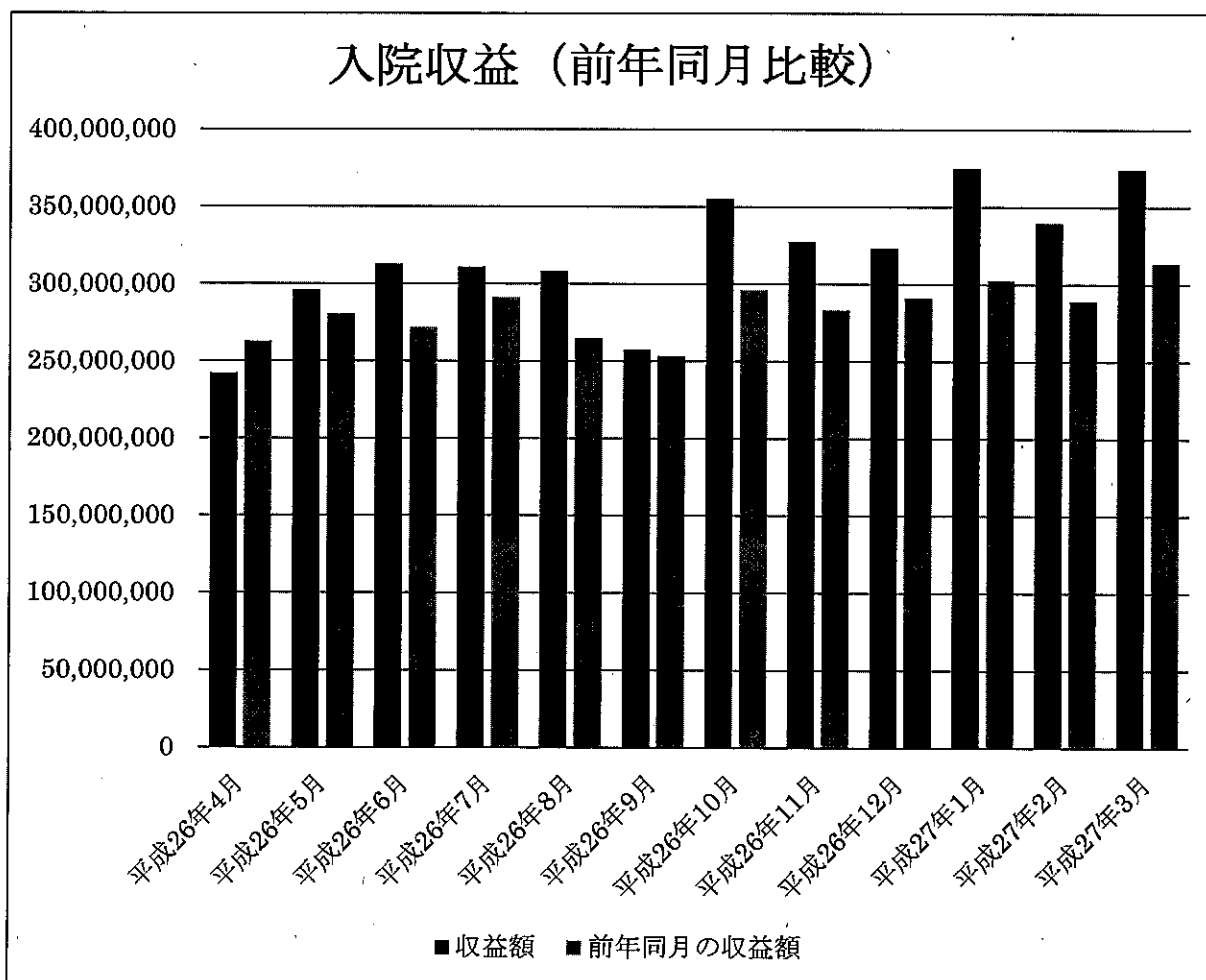
年/月	1 日平均患者数 (人)	病床稼働率 (%)
平成 26 年 4 月	176.4	65.1
平成 26 年 5 月	188.4	69.5
平成 26 年 6 月	183.6	67.8
平成 26 年 7 月	201.5	74.3
平成 26 年 8 月	189.7	70.0
平成 26 年 9 月	166.1	61.3
平成 26 年 10 月	215.7	74.6
平成 26 年 11 月	218.5	75.6
平成 26 年 12 月	213.4	73.8
平成 27 年 1 月	215.8	74.7
平成 27 年 2 月	221.2	76.5
平成 27 年 3 月	226.9	78.5

注) 病床稼働率は平成 26 年 4 月～9 月は 271 床、10 月以降は 289 床で計算



(2) 入院収益

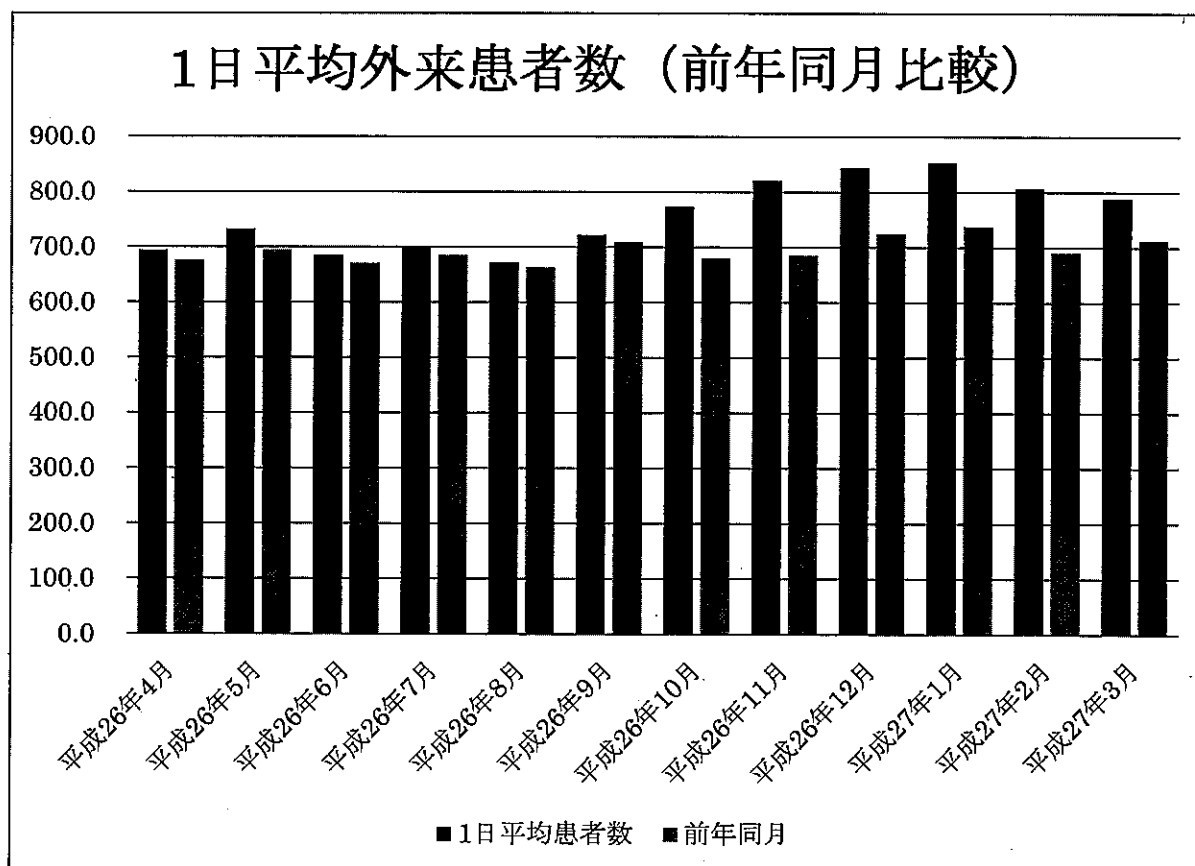
年/月	収益額 (円)	前年同月の収益額 (円)	差 (円)
平成 26 年 4 月	242,163,070	262,904,874	▲20,741,804
平成 26 年 5 月	296,179,175	280,529,512	15,649,663
平成 26 年 6 月	312,857,829	271,951,154	40,906,675
平成 26 年 7 月	310,908,184	291,262,355	19,645,829
平成 26 年 8 月	308,534,703	264,842,473	43,692,230
平成 26 年 9 月	257,494,843	253,645,585	3,849,258
平成 26 年 10 月	355,073,528	296,226,529	58,846,999
平成 26 年 11 月	327,594,568	283,319,208	44,275,360
平成 26 年 12 月	323,208,129	291,206,569	32,001,560
平成 27 年 1 月	374,934,536	302,630,862	72,303,674
平成 27 年 2 月	339,695,945	289,219,962	50,475,983
平成 27 年 3 月	374,111,007	313,791,929	60,319,078



3. 外来関係

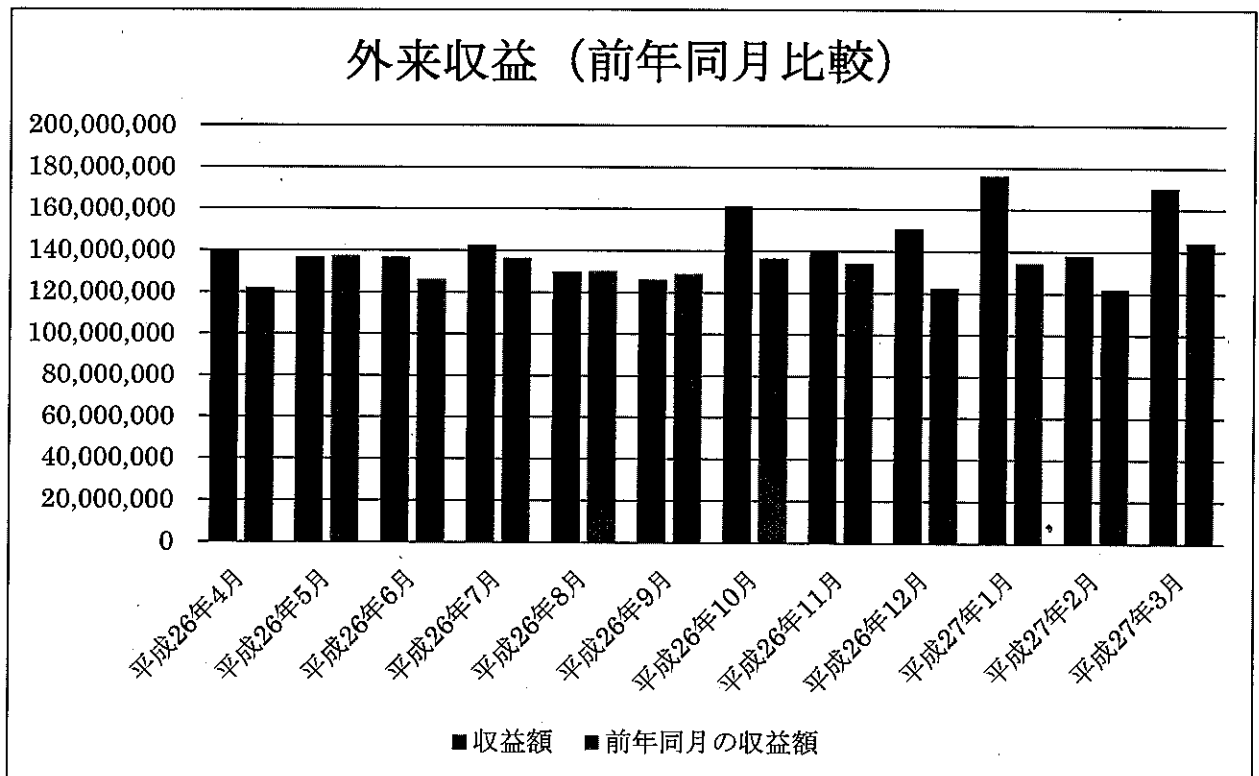
(1) 1日平均患者数

年/月	1日平均患者数(人)	前年同月患者数(人)	差(人)
平成26年4月	694.0	676.4	17.6
平成26年5月	732.3	695.0	37.3
平成26年6月	684.9	671.2	13.7
平成26年7月	701.5	685.7	15.8
平成26年8月	672.0	663.8	8.2
平成26年9月	721.8	709.2	12.6
平成26年10月	773.6	680.0	93.6
平成26年11月	820.7	685.3	135.4
平成26年12月	844.2	724.9	119.3
平成27年1月	854.2	738.3	115.9
平成27年2月	807.4	690.9	116.5
平成27年3月	788.5	713.2	75.3



(2) 外来収益

年/月	収益額 (円)	前年同月の収益額(円)	差 (円)
平成 26 年 4 月	140,488,338	122,021,763	18,466,575
平成 26 年 5 月	136,701,052	137,543,756	▲ 842,704
平成 26 年 6 月	136,751,060	126,314,396	10,436,664
平成 26 年 7 月	142,689,024	136,510,149	6,178,875
平成 26 年 8 月	129,868,315	130,313,702	▲ 445,387
平成 26 年 9 月	126,178,410	128,952,490	▲ 2,774,080
平成 26 年 10 月	161,371,727	136,631,718	24,740,009
平成 26 年 11 月	140,501,825	134,296,693	6,205,132
平成 26 年 12 月	151,042,109	122,523,240	28,518,869
平成 27 年 1 月	176,070,436	134,503,631	41,566,805
平成 27 年 2 月	138,107,431	122,001,957	16,105,474
平成 27 年 3 月	170,490,050	144,457,911	26,032,139



4. 平成 27 年度の取り組み

7 階東病棟(一般病床 38 床)を段階的に稼働します。

- (1)平成 27 年 6 月から 20 床を稼働
- (2)平成 27 年 10 月から 38 床を稼働